

**Használati Utasítás**  
**Mobiak**  
**Ágyasztalok**  
**0808234, 0809243**



**ΟΔΗΓΙΕΣ ΧΡΗΣΗΣ ΤΡΑΠΕΖΑΚΙ ΤΡΟΧΗΛΑΤΟ**  
**USER MANUAL OVER BED TABLE**

**MOBIAKCARE®**  
MEDICAL EQUIPMENT

**REF: 0808234, 0809243**

**CE**

Rendeltetésszerű használat:

Az ágy feletti asztalok elsősorban azoknak készültek, akik ágyhoz kötöttek, és segítségre van szükségük étkezésükhöz vagy könyv olvasáshoz. Az ételeket vagy a könyvet le lehet tenni az asztalra anélkül, hogy a felhasználó felkelne az ágyból. Használhatók azonban ágyon vagy széken, akár kórházban, akár otthon.

#### Általános figyelmeztetések:

- Ha nem olvassa el ezt a használati útmutatót, jobb, ha nem használja ezt a terméket vagy más elérhető alkatrészt.
- Ha nem érti a használatot vagy az óvintézkedéseket, forduljon a kereskedőhöz vagy a megfelelő műszaki személlyel a termék használata előtt, mert kárt okozhat.
- Tartsa távol a készüléket hőforrásoktól.
- Legyen óvatos, ha gyerekek vannak a közelben, és ne engedje a gyerekeket játszani a termékkel.
- Ne lépje túl a maximális hasznos terhelést.

#### Használat előtt:

1. Ellenőrizze, hogy a keret nem sérült-e a termék biztonságos használatának garantálása érdekében. (Nincs repedés vagy törés a kereten)
2. Ellenőrizze, hogy a készülék megfelelően van-e összeszerelve.
3. Ügyeljen a gombok és csavarok reteszelésére
4. Győződjön meg arról, hogy a padlófelület, amely az ágy fölötti asztalt fogja tartani, sík
5. Végezze el a beállítási műveleteket terhelés nélkül.
6. Mindig segítse a felhasználót az emelési művelet során.

#### A használat során:

Az asszisztensnek el kell helyeznie és be kell állítania az ágyas asztalt maximális körültekintéssel. Kerülje el a hirtelen mozgásokat vagy veszélyes kilengéseket. Az asszisztensnek ellenőriznie kell a felhasználó mozgását.

Ne hagyatkozzon az asztal szélére, mert fennáll a baleset veszélye

Ne lépje túl az asztal maximális terhelhetőségét

#### Karbantartás és tisztítás:

- Minden használat után tisztítsa meg az asztal felületét egy puha ruhával.
- Tisztítsa meg gyakran a termék minden részét.
- A szennyeződést, olajat vagy törmeléket el kell távolítani az asztal felületéről.
- A tisztításra szoruló felületeken csak rongyot és enyhe szappant használjon.
- Ezután használjon tiszta ruhát, és szárítsa meg alaposan a termék használata előtt. Ne hagyja nedvesen az asztalt.
- Ha fertőtlenítenie kell a terméket, használjon szokásos, enyhe fertőtlenítőszer



#### VIGYÁZAT (!):

- A termék sérülése vagy meghibásodása esetén NE használja a terméket, és forduljon a hivatalos és képzett képviselőhöz.
- Ne használja a terméket olyan célra, amely nem szerepel ebben a kézikönyvben
- A MOBIÁK S.A elhárít minden felelősséget a termék helytelen használatából és a termék keretének jogosulatlan megváltoztatásából eredő következményekért.
- A MOBIÁK S.A fenntartja a jogot a jelen dokumentumban szereplő információk előzetes értesítés nélküli megváltoztatására



#### Környezetvédelem:

Ha egy nap úgy találja, hogy a terméket ki kell cserélni, vagy az már nem működik az Ön számára, fontolja meg a környezet védelmét:

- 1) Ne dobja ki a terméket a többi közszeméttel együtt (ezt jelenti a látható újrahasznosítási tábla is).
- 2) Lépjen kapcsolatba a hatóságokkal, és ők tájékoztatják Önt arról, hogy mely újrahasznosítási központokba kell leadni a terméket.
- 3) A termék megfelelő ártalmatlanítása elősegíti a környezet védelmét, valamint a termék alkatrészeinek újrahasznosítását.

Megfelelőségi nyilatkozat:

Kizárólag mi vagyunk felelősek annak kinyilvánításáért, hogy a jelen nyilatkozatban említett orvostechnikai eszközök alacsony kockázati osztályba tartoznak (I. osztály), és megfelelnek a 745/2017/EK európai rendelet követelményeinek, és adott esetben a hivatkozott szabványoknak és jogszabályoknak.

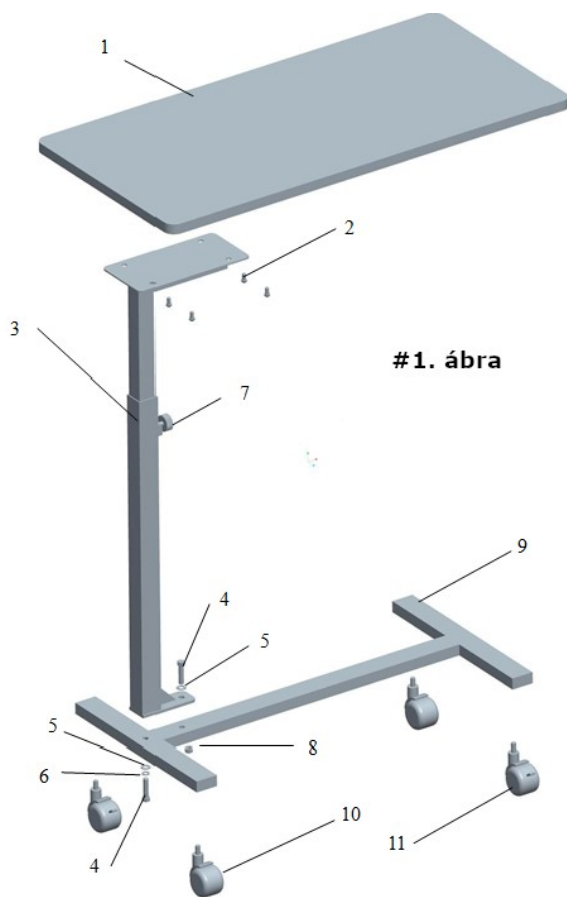
#### Eseményjelentés:

Az eszköz használatával kapcsolatos minden súlyos eseményt jelenteni kell a gyártónak és a felhasználó és/vagy beteg lakóhelye szerinti tagállam illetékes hatóságának.

	<b>0808234</b>	<b>0809243</b>
<b>Keret:</b>	<b>Acél</b>	<b>Acél</b>
<b>Felszín:</b>	<b>Fa</b>	<b>Fából készült, fekvő funkcióval és speciális olvasási támogatással</b>
<b>Szín:</b>	<b>Bézs</b>	<b>Bézs</b>
<b>Felületi méretek (HxSz)</b>	<b>80x39 cm</b>	<b>80x39 cm (22+58x36 cm)</b>
<b>Kerekek:</b>	<b>Két görgő van fékekkel</b>	<b>Két görgő van fékekkel</b>
<b>Emelés:</b>	<b>Manuális</b>	<b>Manuális</b>
<b>Magasság állítható:</b>	<b>80-120 cm</b>	<b>80-120 cm</b>
<b>Max terhelés:</b>	<b>11Kg</b>	<b>12,5 Kg</b>
<b>Termék súlya:</b>	<b>10 Kg</b>	<b>11,5 Kg</b>



0808234 esetén: Az ágy fölötti asztalra szerelhető alkatrészek az alábbi 1. ábra szerint



#1. ábra

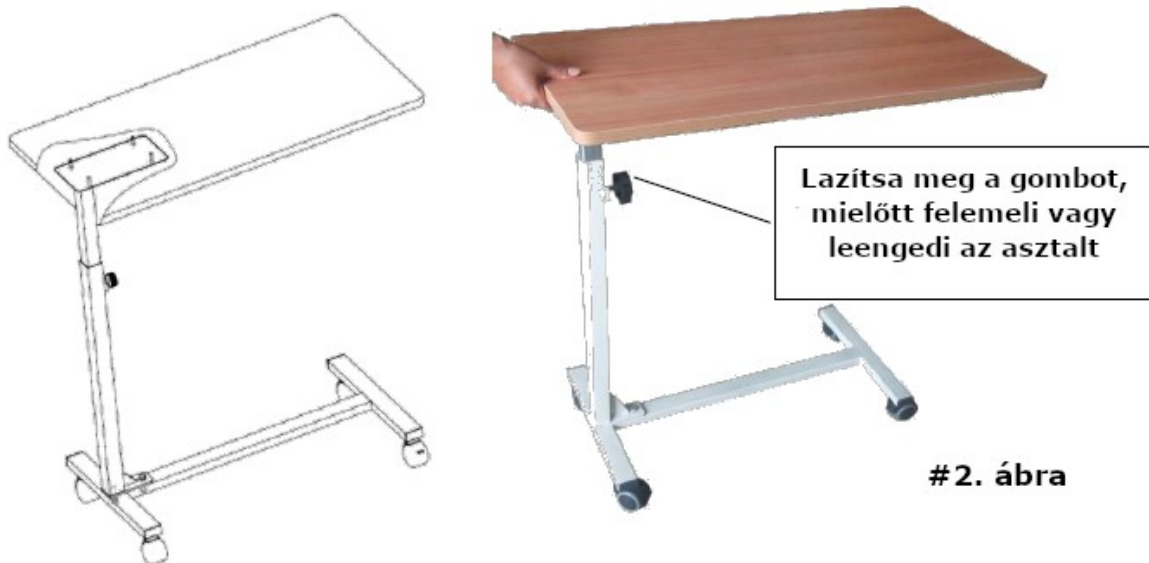
1. Asztallap
2. M6 csavar
3. Emelőrúd
4. M8 csavar
5.  $\Phi 8$  alátét
6.  $\Phi 8$  Rugós alátét
7. Gomb
8. M8 anya
9. Alapkeret
10. Forgó görgő
11. Reteszelő görgő

**Összeszerelési diagram:**

**Magasságállítás:**

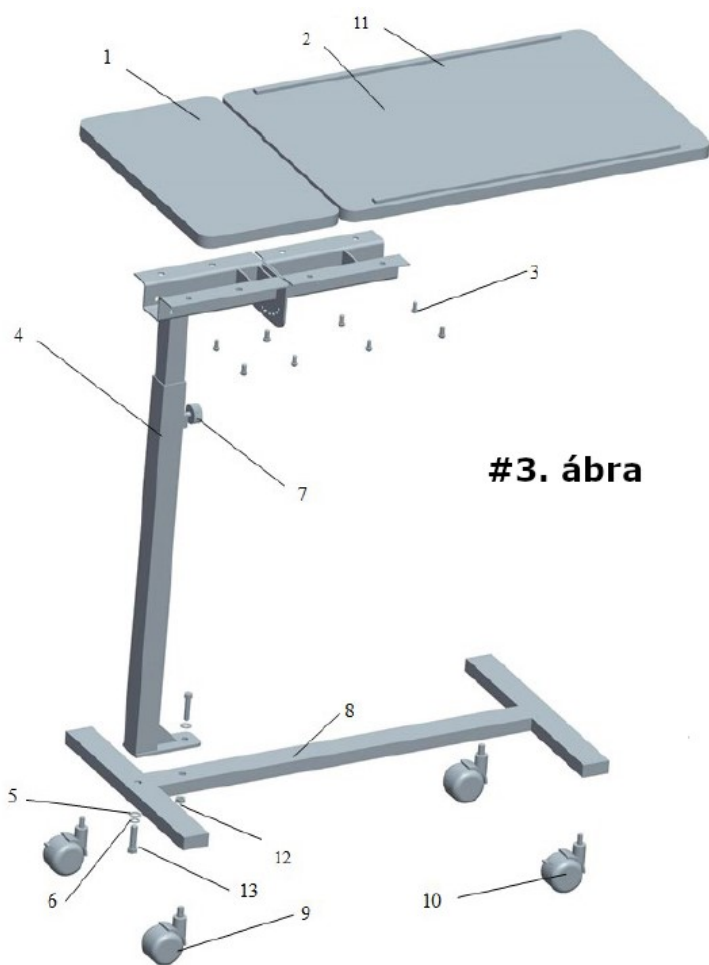
Lazítsa meg a gombot, és emelje fel az asztallapot, hogy megemelje az asztalt, és húzza meg a gombot az ideális helyzetben; Lazítsa meg a gombot, és nyomja le az asztallapot az asztal leengedéséhez, majd húzza meg a gombot az ideális helyzetben.

Lásd a 2. ábrát.



#2. ábra

0809243: Az ágy fölötti asztalra szerelhető alkatrészek az alábbiakban a 3. ábrán láthatók



#3. ábra

1. Fix asztallap 2. Dönthető asztallap 3. M6 csavar 4. Emelőoszlop 5.  $\Phi 8$  Alátét 6.  $\Phi 8$  Rugós alátét 7. Gomb 8. Alapkeret 9. Forgógörgő 10. Reteszelő görgő 11. Olvasó tartó 12. M8 anya 13. M8 csavar

Összeszerelési diagram:



0809243: Döntés beállítása:

Húzza előre az elülső táblát, győződjön meg arról, hogy a táblán lévő csavar kikerül a csavarlyukból, forgassa el a táblát az ideális helyzetbe, tolja hátra a táblát, és illessze a csavart a furathoz az ideális dőlés érdekében. Lásd az 5. ábrát.





















Garancia:

A termékre a vásárlás dátumától számított egy (1) év garancia vonatkozik.

A garancia a gyári hibákra vonatkozik, ÉS NEM TARTALMAZZA azokra a károkra, amelyek helytelen használatból, nem megfelelő karbantartásból, módosításból, túlhasználatból vagy a termék használati utasításának be nem tartásából erednek. NEM takarja el azokat az alkatrészeket, amelyek használat közben vagy idővel elhasználódhatnak. A jótállás nem vonatkozik a természeti katasztrófák,

jogosulatlan karbantartás vagy javítás, ellátási problémák (adott esetben) okozta károkra vagy hibákra. Lumbamed Plus adaptálható derékszorító női

## A címkére, a főkartonra és/vagy a felhasználói kézikönyvre nyomtatott szimbólumok leírása

	Orvosi eszköz		CE jel
	Gyártó		Gyártási dátum
	Termék szám		Olvassa el a használati utasítást
	Sorozatszám		Ne használja ha a csomagolás sérült
	Tételszám		Helyes irányba, felfelé
	Egyedi eszköz azonosító		Tartsa távol a napfénytől
	Tartsa szárazon		Rakodási magasság
	Óvatosan kell kezelni		Törékeny
	Csak beltéri használatra		Az elektromos és elektronikus berendezések hulladéairól szóló irányelv



MOBIAK S.A  
ΚΑΘΙΑΝΑ ΑΚΡΩΤΗΡΙΟΥ, ΧΑΝΙΑ - ΚΡΗΤΗ  
KATHIANA AKROTIRIOU CHANIA - CRETE  
T: +30 28210 63222 | WEB: [www.mobiakcare.com](http://www.mobiakcare.com)



Magyarországi forgalmazó: Bükkös Egészségtár Kft. 2000 Szentendre, Kőzúzó út 1.. 26-309223