

**Fürdőkéád pad transfer MOB  
0810067  
Használati útmutató**



**RENDELTETÉSSZERŰ HASZNÁLAT:**

A zuhanyülés lehetővé teszi a felhasználó számára a könnyű áthelyezést a zuhany alá vagy a fürdőkéádba, valamint a napi személyes higiénia zuhanyozási szakaszában a függetlenség növelését, csökkentve az álló helyzetből adódó izomfáradtságot, valamint a csúszás és a sérülés kockázatát. A csúszásmentes gumilábak biztosítják a tapadást a padlóval, az állítható magasságú lábakkal ellátott változatok pedig lehetővé teszik a felhasználó számára, hogy igénye szerint könnyedén változtassa a teljes magasságot.

A háttámla további biztonságot és kényelmet biztosít. A zuhanyülőke könnyű súlyának köszönhetően könnyen mozgatható.

## **JAVASLATOK ÉS ELLENJAVALLATOK:**

A zuhanyülést idős embereknek, kerekesszéket használóknak, deréktáji, térd- vagy csípőproblémákkal küzdőknek, valamint mindazoknak ajánljuk, akiknek nehézséget okoz az álló helyzet megtartása a napi személyes higiénia zuhanyozási szakaszában. A felhasználónak egyensúlyban kell lennie az ülő és álló eljárások során, valamint megfelelő képességgel kell ülni. A zuhanyülést nem szabad használni, ha a használónak egyensúlyi vagy érzélelési zavarai vannak.

## **VIGYÁZAT (!):**

- A termék sérülése vagy meghibásodása esetén NE használja a terméket, és forduljon a hivatalos és képzett képviselőhöz.
- Ha nem olvassa el ezt a használati útmutatót, jobb, ha nem használja ezt a terméket vagy más elérhető alkatrészt.
- Ne használja a terméket olyan célra, amely nem szerepel ebben a kézikönyvben
- A MOBIAS S.A elhárít minden felelősséget a termék helytelen használatából és a termék keretének jogosulatlan megváltoztatásából eredő következményekért.
- A MOBIAS S.A fenntartja a jogot a jelen dokumentumban szereplő információk előzetes értesítés nélküli megváltoztatására
- Van egy  $\pm 3\%$ . Eltérés a termékek méretétől.
- Tartsa távol a terméket hőforrásoktól.
- Órizza meg ezt a dokumentumot későbbi hivatkozás céljából.
- Legyen óvatos, ha gyerekek vannak a közelben, és ne engedje, hogy a gyerekek játszanak a termékkel.
- Mindig különös elővigyázatosság szükséges, ha olyan mozgó alkatrészek vannak, amelyek a végtag becsípődését és sérülését okozhatják.
- Ne próbálja megemelni a terméket semmilyen eltávolítható résznél fogva
- Óvja a terméket a karcolásoktól, vágásoktól és szúrásoktól.

## **BIZTONSÁGI FIGYELMEZTETÉSEK ÉS JELZÉSEK:**

- A használati utasításban megadott maximális súlyt nem szabad túllépni.
- Minden használat előtt győződjön meg arról, hogy az ülés megfelelően stabilan van felszerelve.
- Az ülés csak akadályoktól mentes felületen használható.
- Az ujsérülések veszélye megnövekedhet a szerelés vagy összeszerelés során.
- Ne lendüljön az ülésen, mert ez a lábak megcsúszásához, felborulásához vagy lesüllyedéséhez vezethet. Ha a zuhanyszéket használja, mindig tartsa az ülést a 4 lábán.
- Semmilyen módon ne módosítsa az ülést és alkatrészeit.
- Ne használja a zuhanyülőkét, ha sérült vagy bármilyen módon megváltozott. A repedések és deformációk erősen befolyásolhatják a készülék teljesítményét és biztonságát.
- Használat után a zuhanyülőkét le kell venni a zuhanytálcáról, hogy elkerülje az akadályokat.
- Ne használja a zuhanyülőkét a rendeltetésétől eltérő célra.
- A zuhanyülést nem szabad a szabadban tárolni.

### KARBANTARTÁSI INFORMÁCIÓK:

A biztonságos használat és a megfelelő higiéniai színvonal garantálása érdekében a felhasználónak minden használat előtt végre kell hajtania ezeket az eljárásokat.

A felhasználónak meg kell bizonyosodnia a készülék és alkatrészeinek szerkezeti épségéről. A tisztítási és higiéniai eljárásokhoz kövesse az alábbi lépéseket:

1. Kesztyűt kell viselni.
2. Mielőtt a legpontosabb fertőtlenítést végezné, távolítsa el a látható szennyeződések.
3. Használjon vizet vagy enyhe mosószert a tisztításhoz.
4. Törölje le száraz és tiszta ruhával.
5. Ha fertőtleníteni kell a terméket, használjon szokásos, enyhe fertőtlenítőszer

### KÖRNYEZETVÉDELEM:

Ha egy nap úgy találja, hogy a terméket ki kell cserélni, vagy már nem működik az Ön számára, fontolja meg a környezet védelmét:

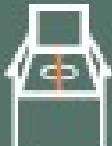


- 1) Ne dobja ki a terméket a többi közszeméttel együtt (ezt jelenti a látható újrahasznosítási tábla is).
- 2) Lépjen kapcsolatba a hatóságokkal, és ők tájékoztatják Önt arról, hogy mely újrahasznosítási központokba kell leadni a terméket.
- 3) A termék megfelelő ártalmatlanítása elősegíti a környezet védelmét, valamint a termék alkatrészeinek újrahasznosítását.

### ESEMÉNY JELENTÉS:

Ha súlyos esemény történt ezzel a termékkel kapcsolatban, lépjen kapcsolatba a termék gyártójával a [mobiakcarequality@mobiak.com](mailto:mobiakcarequality@mobiak.com) címen.

### MEGFELELŐSÉGI NYILATKOZAT:

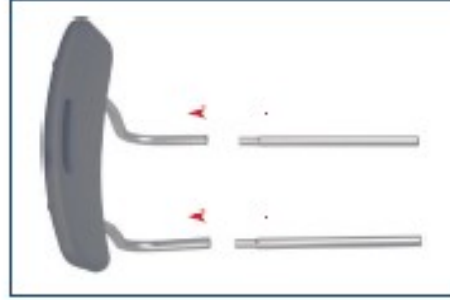

Kizárólag mi vagyunk felelősek annak nyilatkoztatásáért, hogy a jelen nyilatkozatban említett orvostechnikai eszközök alacsony kockázati osztályba tartoznak (I. osztály), és megfelelnek a 745/2017/EK európai rendelet követelményeinek, valamint adott esetben a hivatkozott szabványoknak és jogszabályoknak.

					
70cm	40cm	75cm	43-56cm	5.2Kg	100Kg

### Összeszerelés:

A terméket összeszerelve és használatra készen szállítjuk. Előfordulhat, hogy össze kell szerelnie az ülést a háttámlával. A kezében lévő termék eltérhet a következő képeken láthatótól. Az összeszerelési folyamat hasonló.

A háttámla ülésre való felszereléséhez illesse be egyidejűleg a háttámla csöveit az ülés alatti speciális nyílásokba, amíg a helyükre nem pattannak.





Orvosi eszköz



CE jelölés



Gyártó



Gyártási dátum



Termék szám



Olvassa el a használati utasítást



Széria szám



Ne használja ha a csomagolás sérült



Tétel szám



Pontosan felfelé



Egyedi  
eszközazonosító



Napfénytől távol  
tartandó



Tartsa szárazon



Rakodási magasság



Óvatosan kell kezelni



Törékeny



Kizárólag beltéri  
használat



Berendezési irányelv



MOBIAK S.A  
ΚΑΘΙΑΝΑ ΑΚΡΩΤΗΡΙΟΥ, ΧΑΝΙΑ - ΚΡΗΤΗ  
KATHIANA AKROTIRIOU CHANIA - CRETE  
T: +30 28210 63222 | WEB: [www.mobiakcare.com](http://www.mobiakcare.com)