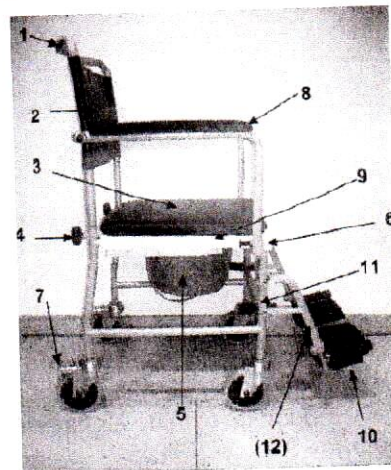


Használati utasítás TRS-130 gördíthető szoba WC/kerekesszék

Köszönjük, hogy terméküket választotta. Magas minőség és technikai tudás miatt jól választott. A használati utasításnak a segítségével biztonságosan tudja használni a gördíthető szoba WC minden funkcióját.

1. tolókar
2. háttámla
3. ülőlap
4. rögzítő csavar
5. vödör füllel
6. kartámasz rögzítő csap
7. kétfunkciós stoppfék
8. kartámasz
9. wc ülőke
10. lábtartó
11. lábtartó zár
12. saroktámasz




Indikációk:

A terméket azokban az esetekben javasoljuk, amikor a toalett nehezen érhető el mozgáskorlátozottság miatt. Szobai kerekesszékként is használható, így a lakáson belüli közlekedésben is segítséget jelent. Továbbá kialakítása miatt WC magasítóként is használható a fajansz fölé tolva.

Tartozékok:

1. lehajtható kartámasz
2. vödör fedővel
3. lábtámaszok
4. saroktámasz
5. használati utasítás


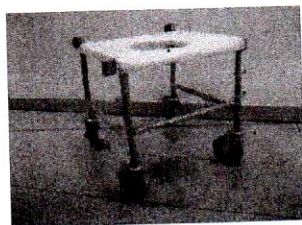


Összeszerelés:

A kerek szoba wc az alkatrészek felszerelése nélkül szállítjuk dobozban.

Első lépésként helyezze a vázba a háttámaszt és húzza meg a csillagcsavart biztonságos erősségűre.

Hajtsa fel a kartámaszokat és az első rögzítő csapba helyezze bele bekattanásig. Ellenőrizze, hogy a kartámaszok mindkét oldalon biztonságosan rögzültek-e.



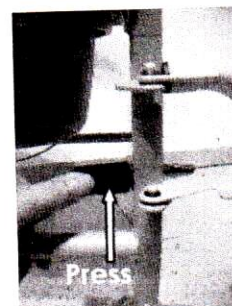
MEDIGOR
www.gyogyszati.hu

MEDIGOR BT
8200 Veszprém,
Bezerédi u. 2.
www.gyogyszati.hu
Tel:88/412-186
Mobil:30/906-1006
Email:
info@gyogyszati.hu

A lábtartók behelyezése és eltávolítása:




Felszereléshez hajtsa ki a lábtámaszokat és helyezze a furatokat a tartócsapokra, majd hajtsa a lábtámaszokat előre.

Levételhez hajtsa ki a lábtámaszokat és emelje ki a tartócsapokból.



A lábtámaszok magasság állítása:

Első lépésben csavarja ki a rögzítő csapot. Ezt követően állítsa be a megfelelő lábtartó magasságot. Húzza meg a rögzítő csavart és végül helyezze fel a vádli tartó szalagot. **SOHA NE ÁLLJON FEL A LÁBTARTÓKRA!**

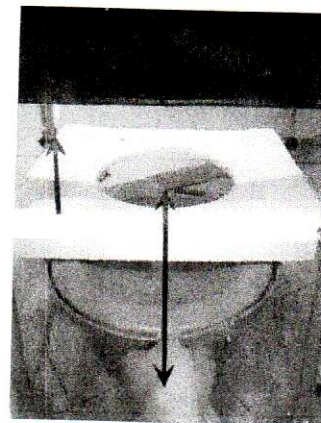


WC vödör:

A vödör két módon távolítható el: hátrafelé kihúzható, vagy a wc ülőke felemelését követően kiemelhető.

Tisztítás:

Rendszeresen tisztítsa meg a terméket nedves ronggyal. Ne használjon agresszív tisztítószeret és súrolószeret.



Technikai adatok:

Szélesség: 56 cm

lábtartók nélküli hossz. 63 cm

teljes hossz lábtartóval: 95 cm

Tolókar magassága a talajtól: 97 cm

Háttámla magassága: 38 cm

Háttámla dőlésszöge: 18 fok

Ülőlap hossza: 42,5 cm

Ülőlap magassága: 52 cm

Ülőlap szélessége: 41,5 cm

Lábtámasz állíthatósága: 42-50 cm

Kerekek átmérője: 12,5 cm

Teljes súly: 14,5 kg

Maximális terhelhetőség. 130 kg

Garancia: 12 hónap

MEDIGOR BT

8200 Veszprém,

Bezerédi u. 2.

www.gyogyszati.hu

Tel:88/412-186

Mobil:30/906-1006

Email:

info@gyogyszati.hu

Forgalmazó: _____

Gyártó: Drivemedical GMBH Germeny